

БУХГАЛТЕРСКИЙ БАЛАНС
на 31 декабря 2007 г.

Форма №1 по ОКУД

Дата (год, месяц, число)

Организация Открытое Акционерное Общество "Росжелдорстрой" по ОКПО

Идентификационный номер налогоплательщика _____ ИНН

Вид деятельности строительство по ОКВЭД

Организационно-правовая форма / форма собственности
открытое акционерное общество по ОКОПФ/ОКФС

Единица измерения в тыс. рублей по ОКЕИ

Местонахождение (адрес) _____

125315, Москва, 3-й Балтийский переулок, дом № 6, корпус 1

КОДЫ		
0710001		
2007	12	31
93287520		
7708587205		
45.1		
47		41
384		

Дата утверждения

Дата отправки / принятия

31.03.2008

31.03.2008

Форма 0710001 с.1


ИФНС России №8
по г. Москве
АКТИВ


1	Код показателя	На начало отчетного года	На конец отчетного периода
2	3	4	
I. Внеоборотные активы			
Нематериальные активы	110	-	-
Основные средства	120	9 175 804	9 290 271
Незавершенное строительство	130	622 175	311 968
Доходные вложения в материальные ценности	135	-	-
Долгосрочные финансовые вложения	140	-	-
Отложенные налоговые активы	145	4 949	2 316
Прочие внеоборотные активы	150	-	-
Итого по разделу I		9 802 928	9 604 555
II. Оборотные активы			
Запасы	210	1 811 650	1 756 718
в том числе:			
сырье, материалы и другие аналогичные ценности	211	1 408 298	1 323 606
животные на выращивании и откорме	212	-	-
затраты в незавершенном производстве	213	153 586	96 564
готовая продукция и товары для перепродажи	214	171 217	224 993
товары отгруженные	215	-	-
расходы будущих периодов	216	78 549	111 555
прочие запасы и затраты	217	-	-
Налог на добавленную стоимость по приобретенным ценностям	220	27 287	46 835
Дебиторская задолженность (платежи по которой ожидаются более чем через 12 месяцев после отчетной даты)	230	1 416	1 082
в том числе:			
покупатели и заказчики	231	-	-
Дебиторская задолженность (платежи по которой ожидаются в течение 12 месяцев после отчетной даты)	240	3 681 388	8 013 525
в том числе:			
покупатели и заказчики	241	3 126 670	7 237 516
Краткосрочные финансовые вложения	250	32 847	17 820
Денежные средства	260	1 272 845	643 753
Прочие оборотные активы	270	2 976	109 189
Итого по разделу II		6 830 409	10 588 922
БАЛАНС (сумма строк 190 + 290)		16 633 337	20 193 477

31.03.2008

ПАССИВ	Код показателя	На начало отчетного года	На конец отчетного периода
1	2	3	4
III. Капитал и резервы			
Уставный капитал	410	10 162 690	10 162 690
Собственные акции, выкупленные у акционеров	411	-	-
Добавочный капитал	420	73 099	72 457
Резервный капитал	430	-	-
в том числе:			
резервные фонды, образованные в соответствии с законодательством	431	-	-
резервы, образованные в соответствии с учредительными документами	432	-	-
Нераспределенная прибыль (непокрытый убыток)	470	39 938	(713 493)
Итого по разделу III	490	10 275 727	9 521 654
IV. Долгосрочные обязательства			
Займы и кредиты	510	-	-
Отложенные налоговые обязательства	515	5 357	1 847
Прочие долгосрочные обязательства	520	910 227	-
Итого по разделу IV	590	915 584	1 847
V. Краткосрочные обязательства			
Займы и кредиты	610	-	42 870
Кредиторская задолженность	620	5 442 026	10 627 106
в том числе:			
поставщики и подрядчики	621	4 559 974	9 266 653
задолженность перед персоналом организации	622	338 919	335 374
задолженность перед государственными внебюджетными фондами	623	98 083	70 933
задолженность по налогам и сборам	624	184 670	305 628
прочие кредиторы	625	260 380	648 518
Задолженность участникам (учредителям) по выплате доходов	630	-	-
Доходы будущих периодов	640	-	-
Резервы предстоящих расходов	650	-	-
Прочие краткосрочные обязательства	660	-	-
Итого по разделу V	690	5 442 026	10 669 976
БАЛАНС (сумма строк 490 + 590 + 690)	700	16 633 337	20 193 477

СПРАВКА о наличии ценностей, учитываемых на забалансовых счетах			
Арендованные основные средства	910	80 634	477 543
в том числе по лизингу	911	35 535	432 513
Товарно-материальные ценности, принятые на ответственное хранение	920	4 747	9 775
Товары, принятые на комиссию	930	-	-
Списанная в убыток задолженность неплатежеспособных дебиторов	940	-	-
Обеспечения обязательств и платежей полученные	950	27 000	830 255
Обеспечения обязательств и платежей выданные	960	5 878	-
Износ жилищного фонда	970	-	415
Износ объектов внешнего благоустройства и других аналогичных объектов	980	-	-
Нематериальные активы, полученные в пользование	990	-	-
Бланки строгой отчетности	1000	-	119
Активы со сроком полезного использования более 12 месяцев, учитываемые в качестве материально-производственных запасов, переданные в производство	1010	-	27 737
Основные средства стоимостью не более 10 000 рублей за единицу, переданные в эксплуатацию	1020	-	7 605
Имущество со сроком полезного использования не более 12 месяцев, переданные в эксплуатацию	1030	-	19 096

Руководитель _____ (подпись)  Калинин Андрей Анатольевич (расшифровка подписи)

Главный бухгалтер  Проскура Наталья Валентиновна (расшифровка подписи)

31 марта 2008 г. *110 по контуру 31.03.2008г. 07408587205 - 44080100-07 340068 6x6*

Данный документ заверен ЭЦП следующих субъектов: СОС СКБ Контур; ОАО Росжелдорстрой (770801001).

ПОДТВЕРЖДЕНИЕ СПЕЦИАЛИЗИРОВАННОГО ОПЕРАТОРА СВЯЗИ

Название организации: ОАО "Росжелдорстрой"
Идентификатор организации: 7708587205-770801001-505500554923
Имя файла с отчетом: 07708587205_770801001_07_340068.txt
Дата передачи файла: 31/03/2008 16:28
Получатель: 7708
Список форм:
- Форма №1 Бухгалтерский баланс (с 2003г.) / 001, 01.01.2007-31.12.2007

Данное подтверждение заверено ЭЦП специализированного оператора связи.

Данный документ заверен ЭЦП следующих субъектов: СОС СКБ Контур; ОАО Росжелдорстрой (770801001).

12

ОТЧЕТ О ДВИЖЕНИИ ДЕНЕЖНЫХ СРЕДСТВ

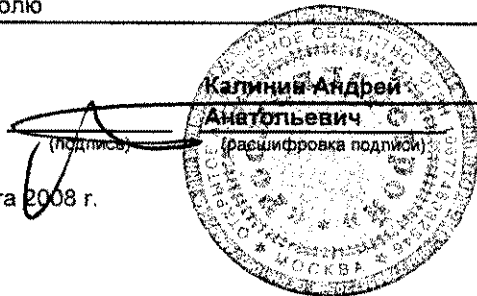
за Январь - Декабрь 2007г.

	Форма №4 по ОКУД	К О Д Ы	
	Дата (год, месяц, число)	2007	12 31
Организация <u>Открытое Акционерное Общество "Росжелдорстрой"</u>	по ОКПО	93287520	
Идентификационный номер налогоплательщика	ИНН	7708587205	
Вид деятельности <u>строительство</u>	по ОКВЭД	45.1	
Организационно-правовая форма / форма собственности		47	41
<u>открытое акционерное общество</u> / _____	по ОКОПФ/ОКФС		
Единица измерения <u>в тыс. рублей</u>	по ОКЕИ	384	

Показатель		За отчетный период	За аналогичный период предыдущего года
наименование	код		
1	2	3	4
Остаток денежных средств на начало отчетного года	010	1 272 845	-
Движение денежных средств по текущей деятельности			
Средства, полученные от покупателей, заказчиков	020	42 426 260	26 947 215
из них, авансы, не закрытые отгрузкой к отчетной дате	030	502 288	199 381
Прочие доходы	110	1 117 673	1 123 530
Денежные средства, направленные:	120	(43 900 099)	(27 310 516)
на оплату приобретенных товаров, работ, услуг, сырья и иных оборотных активов	150	(34 810 484)	(20 954 146)
из них, авансы выданные на отчетную дату		(492 280)	(411 094)
на оплату труда	160	(4 182 156)	(2 581 096)
на выплату дивидендов, процентов	170	(63)	-
на расчеты по налогам и сборам	180	(3 246 494)	(1 881 968)
на прочие расходы	190	(1 660 902)	(1 893 306)
Чистые денежные средства	200	(356 166)	760 229
Движение денежных средств по инвестиционной деятельности			
Выручка от продажи объектов основных средств и иных внеоборотных активов	210	-	244
Выручка от продажи ценных бумаг и иных финансовых вложений	220	5 878	-
Полученные дивиденды	230	-	-
Полученные проценты	240	5 526	-
Поступления от погашения займов, предоставленных другим организациям	250	-	-
	260	-	-
Приобретение дочерних организаций	280	-	-
Приобретение объектов основных средств, доходных вложений в материальные ценности и нематериальных активов	290	(162 277)	(309 525)
Приобретение ценных бумаг и иных финансовых вложений	300	-	(5 718)
Займы, предоставленные другим организациям	310	-	-
Прочие инвестиции (кап. вложения в ОС)	320	(35 454)	-
Чистые денежные средства от инвестиционной деятельности	340	(186 327)	(314 999)

1	2	3	4
Движение денежных средств по финансовой деятельности			
Поступления от эмиссии акций или иных долевых бумаг	350	-	854 615
Поступления от займов и кредитов, предоставленных другими организациями	360	265 849	100
Поступления по факторингу	370	13 830	-
Возврат депозитов	370	27 363 000	12 783 200
Погашение займов и кредитов (без процентов)	390	(222 979)	(100)
Погашение обязательств по финансовой аренде	400	(170 299)	-
Размещение депозитов	410	(27 336 000)	(12 810 200)
Чистые денежные средства от финансовой деятельности	430	(86 599)	827 615
Чистое увеличение (уменьшение) денежных средств и их эквивалентов	440	(629 092)	1 272 845
Остаток денежных средств на конец отчетного периода	450	643 753	1 272 845
Величина влияния изменений курса иностранной валюты по отношению к рублю	460	-	-

Руководитель



31 марта 2008 г.

Главный бухгалтер

Проскура Наталья
(подпись)

Проскура Наталья
Валентиновна
(расшифровка подписи)

Ⓜ Данный документ заверен ЭЦП следующих субъектов: СОС СКБ Контур; ОАО Росжелдорстрой (770801001).

ПОДТВЕРЖДЕНИЕ СПЕЦИАЛИЗИРОВАННОГО ОПЕРАТОРА СВЯЗИ

Название организации: ОАО "Росжелдорстрой"
Идентификатор организации: 7708587205-770801001-505500554923
Имя файла с отчетом: 07708587205_770801001_07_340071.txt
Дата передачи файла: 31/03/2008 19:31
Получатель: 7708
Список форм:
- Форма №4 Отчет о движении денежных средств (с 2003г.) / 001, 01.01.2007-31.12.2007

Данное подтверждение заверено ЭЦП специализированного оператора связи.

Ⓜ Данный документ заверен ЭЦП следующих субъектов: СОС СКБ Контур; ОАО Росжелдорстрой (770801001).

ОТЧЕТ О ПРИБЫЛЯХ И УБЫТКАХ
за Январь - Декабрь 2007г.

Форма №2 по ОКУД

Дата (год, месяц, число)

Организация Открытое Акционерное Общество "Росжелдорстрой" по ОКПО

Идентификационный номер налогоплательщика _____ ИНН

Вид деятельности строительство по ОКВЭД

Организационно-правовая форма / форма собственности
открытое акционерное общество по ОКОПФ/ОКФС

Единица измерения в тыс. рублей по ОКЕИ

К О Д Ы		
0710002		
2007	12	31
93287520		
7708587205		
45.1		
47		41
384		

Показатель		За отчетный период	За аналогичный период предыдущего года
наименование	код		
1	2	3	4
Доходы и расходы по обычным видам деятельности			
Выручка (нетто) от продажи товаров, продукции, работ, услуг (за минусом налога на добавленную стоимость, акцизов и аналогичных обязательных платежей)	010	38 981 624	25 816 671
Себестоимость проданных товаров, продукции, работ, услуг	020	(36 247 423)	(23 541 123)
Валовая прибыль	029	2 734 201	2 275 548
Коммерческие расходы	030	(9 598)	-
Управленческие расходы	040	(3 105 249)	(2 066 521)
Прибыль (убыток) от продаж	050	(380 646)	209 027
Прочие доходы и расходы			
Проценты к получению	060	5 526	2 332
Проценты к уплате	070	(63)	-
Доходы от участия в других организациях	080	-	-
Прочие доходы	090	664 212	895 864
Прочие расходы	100	(1 007 640)	(900 922)
Прибыль (убыток) до налогообложения	140	(718 611)	206 301
Отложенные налоговые активы	141	968	4 949
Отложенные налоговые обязательства	142	3 520	(5 357)
Текущий налог на прибыль	150	(29 804)	(165 157)
Единый налог на вмененный доход	180	(683)	(501)
Отложенные налоговые активы, списанные в отчетном периоде на счет прибылей и убытков	180	(3 600)	-
Отложенные налоговые обязательства, списанные в отчетном периоде на счет прибылей и убытков	180	(10)	-
Расходы по уплате штрафных санкций в бюджет	180	(4 964)	(220)
Расходы по уплате штрафных санкций по социальному страхованию и обеспечению	180	(248)	(77)
Чистая прибыль (убыток) отчетного периода	190	(753 432)	39 938
СПРАВОЧНО:			
Постоянные налоговые обязательства (активы)	200	197 783	116 144
Базовая прибыль (убыток) на акцию	201	-	-
Разводненная прибыль (убыток) на акцию	202	-	-


ИФНС России №8
по г. Москве

РАСШИФРОВКА ОТДЕЛЬНЫХ ПРИБЫЛЕЙ И УБЫТКОВ					
Показатель		За отчетный период		За аналогичный период	
наименование	код	прибыль	убыток	прибыль	убыток
1	2	3	4	5	6
Штрафы, пени и неустойки, признанные или по которым получены решения суда (арбитражного суда) об их взыскании	210	180	16 845	18	9 161
Прибыль (убыток) прошлых лет	220	136 301	338 882	-	-
Возмещение убытков, причиненных неисполнением или ненадлежащим исполнением обязательств	230	849	791	393	-
Курсовые разницы по операциям в иностранной валюте	240	196	133	-	-
Отчисления в оценочные резервы	250	X	-	X	-
Списание дебиторских и кредиторских задолженностей, по которым истек срок исковой давности	260	-	-	-	-
	270	-	-	-	-

Руководитель Капшин Андрей (подпись) Главный бухгалтер Проскура Наталья (подпись)
 (расшифровка подписи) (расшифровка подписи)

31 марта 2008 г.

№ Контур 31.03.2008.2
 01708587205-440801-04340070
 4x2



Ⓜ Данный документ заверен ЭЦП следующих субъектов: СОС СКБ Контур; ОАО Росжелдорстрой (770801001).

ПОДТВЕРЖДЕНИЕ СПЕЦИАЛИЗИРОВАННОГО ОПЕРАТОРА СВЯЗИ

Название организации: ОАО "Росжелдорстрой"
Идентификатор организации: 7708587205-770801001-505500554923
Имя файла с отчетом: 07708587205_770801001_07_340070.txt
Дата передачи файла: 31/03/2008 18:56
Получатель: 7708
Список форм:
- Форма №2 Отчет о прибылях и убытках (с 2003г.) / 001, 01.01.2007-31.12.2007

Данное подтверждение заверено ЭЦП специализированного оператора связи.

Ⓜ Данный документ заверен ЭЦП следующих субъектов: СОС СКБ Контур; ОАО Росжелдорстрой (770801001).

ОТЧЕТ ОБ ИЗМЕНЕНИЯХ КАПИТАЛА

за Январь - Декабрь 2007г.

	Форма №3 по ОКУД	К О Д Ы		
	Дата (год, месяц, число)	0710003		
Организация <u>Открытое Акционерное Общество "Росжелдорстрой"</u>	по ОКПО	2007	12	31
Идентификационный номер налогоплательщика	ИНН	93287520		
Вид деятельности <u>строительство</u>	по ОКВЭД	7708587205		
Организационно-правовая форма / форма собственности	по ОКФС	45.1		
<u>открытое акционерное общество</u> / _____	по ОКОПФ/ОКФС	47	41	
Единица измерения <u>в тыс. рублей</u>	по ОКЕИ	384		

I. Изменения капитала

Показатель		Уставный капитал	Добавочный капитал	Резервный капитал	Нераспределенная прибыль (непокрытый убыток)	Итого
наименование	код					
1	2	3	4	5	6	7
Остаток на 31 декабря года, предшествующего предыдущему 2006 (предыдущий год)	010	-	-	-	-	-
Изменения в учетной политике	011	X	X	X	-	-
Результат от переоценки объектов основных средств	012	X	-	X	-	-
Остаток на 1 января предыдущего года	020	X	-	-	-	-
Результат от пересчета иностранных валют	030	-	-	-	-	-
Чистая прибыль	031	X	-	X	X	-
Дивиденды	032	X	X	X	39 938	39 938
Отчисления в резервный фонд	033	X	X	X	-	-
Увеличение величины капитала за счет:	040	X	X	-	-	-
дополнительного выпуска акций	051	-	X	X	X	-
увеличения номинальной стоимости акций	052	-	X	X	X	-
реорганизации юридического лица	053	10 162 690	X	X	-	10 162 690
прочие поступления	054	-	73 099	-	-	73 099
Уменьшение величины капитала за счет:	064	-	-	-	-	-
уменьшения номинала акций	061	-	X	X	X	-
уменьшения количества акций	062	-	X	X	X	-
реорганизации юридического лица	063	-	X	X	-	-
Остаток на 31 декабря предыдущего года	064	-	-	-	-	-
2007 (отчетный год)	070	10 162 690	73 099	-	39 938	10 275 727
Изменения в учетной политике	071	X	X	X	-	-
Результат от переоценки объектов основных средств	072	X	-	X	-	-
Остаток на 1 января отчетного года	080	X	-	-	-	-
Результат от пересчета иностранных валют	100	10 162 690	73 099	-	39 938	10 275 727
Чистая прибыль	101	X	-	X	X	-
Дивиденды	102	X	X	X	(753 431)	(753 431)
Отчисления в резервный фонд	103	X	X	X	-	-
Остаток на 31 декабря отчетного года	110	X	X	-	-	-

1	2	3	4	5	6	7
Увеличение величины капитала за счет:						
дополнительного выпуска акций	121	-	X	X	X	-
увеличения номинальной стоимости акций	122	-	X	X	X	-
реорганизации юридического лица	123	-	X	X	-	-
	124	-	-	-	-	-
Уменьшение величины капитала за счет:						
уменьшения номинала акций	131	-	X	X	X	-
уменьшения количества акций	132	-	X	X	X	-
реорганизации юридического лица	133	-	X	X	-	-
прочие выбытия	134	-	(642)	-	-	(642)
Остаток на 31 декабря отчетного года	140	10 162 690	72 457	-	(713 493)	9 521 654

II. Резервы

Показатель		Остаток	Поступило	Использовано	Остаток
наименование	код				
1	2	3	4	5	6
Резервы, образованные в соответствии с законодательством:					
(наименование резерва)					
данные предыдущего года	151	-	-	-	-
данные отчетного года	152	-	-	-	-
Резервы, образованные в соответствии с учредительными документами:					
Резервы, образованные в соответствии с учредительными документами					
(наименование резерва)					
данные предыдущего года	161	-	-	-	-
данные отчетного года	162	-	-	-	-
Оценочные резервы:					
(наименование резерва)					
данные предыдущего года	171	-	-	-	-
данные отчетного года	172	-	-	-	-
Резервы предстоящих расходов:					
(наименование резерва)					
данные предыдущего года	181	-	-	-	-
данные отчетного года	182	-	-	-	-

СПРАВКИ

Показатель		Остаток на начало отчетного		Остаток на конец отчетного	
наименование	код	года		периода	
1	2	3		5	
1) Чистые активы	200	10 239 070		9 480 143	
		Из бюджета		Из внебюджетных фондов	
		за отчетный год	за предыдущий год	за отчетный год	за предыдущий год
		3	4	5	6
2) Получено на:					
расходы по обычным видам деятельности - всего	210	-	-	-	-
в том числе:					
	211	-	-	-	-
	212	-	-	-	-
	213	-	-	-	-

капитальные вложения во внеоборотные активы	220	-	-	-	-
в том числе:	221	-	-	-	-
	222	-	-	-	-
	223	-	-	-	-

Руководитель _____ (подпись) **Салинин Андрей Анатольевич** (расшифровка подписи)
 Главный бухгалтер _____ (подпись) **Проскура Наталья Валентиновна** (расшифровка подписи)

31 марта 2008 г.



Ⓜ Данный документ заверен ЭЦП следующих субъектов: СОС СКБ Контур; ОАО Росжелдорстрой (770801001).

ПОДТВЕРЖДЕНИЕ СПЕЦИАЛИЗИРОВАННОГО ОПЕРАТОРА СВЯЗИ

Название организации: ОАО "Росжелдорстрой"
Идентификатор организации: 7708587205-770801001-505500554923
Имя файла с отчетом: 07708587205_770801001_07_340069.txt
Дата передачи файла: 31/03/2008 17:52
Получатель: 7708
Список форм:
- Форма №3 Отчет об изменении капитала (с 2003г.) / 001, 01.01.2007-31.12.2007

Данное подтверждение заверено ЭЦП специализированного оператора связи.

Ⓜ Данный документ заверен ЭЦП следующих субъектов: СОС СКБ Контур; ОАО Росжелдорстрой (770801001).

ПРИЛОЖЕНИЕ К БУХГАЛТЕРСКОМУ БАЛАНСУ

за Январь - Декабрь 2007г.

Форма №5 по ОКУД		К О Д Ы		
		0710005		
Дата (год, месяц, число)		2007	12	31
Организация	Открытое Акционерное Общество "Росжелдорстрой" по ОКПО	93287520		
Идентификационный номер налогоплательщика	ИНН	7708587205		
Вид деятельности	строительство по ОКВЭД	45.1		
Организационно-правовая форма / форма собственности		47	41	
открытое акционерное общество /	ОКОПФ/ОКФС			
Единица измерения	в тыс. рублей по ОКЕИ	384		

Нематериальные активы

Показатель		Наличие на начало отчет- ного года	Поступило	Выбыло	Наличие на конец отчет- ного периода
наименование	код				
1	2	3	4	5	6
Объекты интеллектуальной собственности (исключительные права на результаты интеллектуальной собственности)	010	-	-	-	-
в том числе:					
у патентообладателя на изобретение, промышленный образец, полезную модель	011	-	-	-	-
у правообладателя на программы ЭВМ, базы данных	012	-	-	-	-
у правообладателя на топологии интегральных микросхем	013	-	-	-	-
у владельца на товарный знак и знак обслуживания, наименование места происхождения товаров	014	-	-	-	-
у патентообладателя на селекционные достижения	015	-	-	-	-
Организационные расходы	020	-	-	-	-
Деловая репутация организации	030	-	-	-	-
	035	-	-	-	-
Прочие	040	-	-	-	-

Показатель		На начало отчетного года	На конец отчетного периода
наименование	код		
1	2	3	4
Амортизация нематериальных активов - всего	050	-	-
в том числе:			
	051	-	-
	052	-	-
	053	-	-

Основные средства

Показатель		Наличие на начало отчетного года	Поступило	Выбыло	Наличие на конец отчетного периода
наименование	код				
1	2	3	4	5	6
Здания	070	4 775 179	132 657	(38 412)	4 869 424
Сооружения и передаточные устройства	075	887 385	80 162	(46 997)	920 550
Машины и оборудование	080	2 903 473	207 074	(46 204)	3 064 343
Транспортные средства	085	947 262	48 868	(41 281)	954 849
Производственный и хозяйственный инвентарь	090	100 555	61 566	(25 449)	136 672
Рабочий скот	095	-	-	-	-
Продуктивный скот	100	-	-	-	-
Многолетние насаждения	105	81	-	-	81
Другие виды основных средств	110	51 173	37 672	(10 229)	78 616
Земельные участки и объекты природопользования	115	137 967	438 051	-	576 018
Капитальные вложения на коренное улучшение земель	120	-	-	-	-
Итого	130	9 803 075	1 006 050	(208 572)	10 600 553

Показатель		На начало отчетного года	На конец отчетного периода
наименование	код		
1	2	3	4
Амортизация основных средств - всего	140	627 271	1 310 282
в том числе:			
зданий и сооружений	141	115 574	237 233
машин, оборудования, транспортных средств	142	491 497	1 019 661
других	143	20 200	53 388
Передано в аренду объектов основных средств - всего	150	3 854	205 724
в том числе:			
здания	151	633	173 353
сооружения	152	-	13 153
	153	3 221	19 218
Переведено объектов основных средств на консервацию	155	535 945	1 902 348
Получено объектов основных средств в аренду - всего	160	8 108	477 543
в том числе:			
здания	161	1 615	2 073
сооружения	161	321	-
прочие	161	79 152	475 470
Объекты недвижимости, принятые в эксплуатацию и находящиеся в процессе государственной регистрации	165	-	-
Справочно	код	На начало отчетного года	На начало предыдущего года
	2	3	4
Результат от переоценки объектов основных средств:			
первоначальной (восстановительной) стоимости	171	-	-
амортизации	172	-	-
	код	На начало отчетного года	На начало предыдущего года
	2	3	4
Изменение стоимости объектов основных средств в результате достройки, дооборудования, реконструкции, частичной ликвидации	180	13 034	119 998

Доходные вложения в материальные ценности

Показатель		Остаток	Поступило	Использовано	Остаток
наименование	код				
1	2	3	4	5	6
Имущество для передачи в лизинг	210	-	-	-	-
Имущество, предоставляемое по договору проката	220	-	-	-	-
	230	-	-	-	-
Прочие	240	-	-	-	-
Итого	250	-	-	-	-
	код	На начало отчетного года	На конец отчетного периода		
1	2	3	4		
Амортизация доходных вложений	260	-	-		

Расходы на научно-исследовательские, опытно-конструкторские и технологические работы

Виды работ		Наличие на начало отчет- ного года	Поступило	Списано	Наличие на конец отчет- ного периода
наименование	код				
1	2	3	4	5	6
Всего	310	272	-	(272)	-
в том числе:					
	311	-	-	-	-
	312	-	-	-	-
Справочно		код	На начало отчетного года	На конец отчетного периода	
		2	3	4	
Сумма расходов по незаконченным научно-исследовательским, опытно-конструкторским и технологическим работам		320	272		-
		код	За отчетный период	За аналогичный период предыдущего года	
		2	3	4	
Сумма не давших положительных результатов расходов по научно-исследовательским, опытно-конструкторским и технологическим работам, отнесенных на прочие расходы		330	-		-

Расходы на освоение природных ресурсов

Виды работ		Остаток на начало отчет- ного периода	Поступило	Списано	Остаток на конец отчет- ного периода
наименование	код				
1	2	3	4	5	6
Расходы на освоение природных ресурсов - всего	410	-	-	-	-
в том числе:					
	411	-	-	-	-
	412	-	-	-	-
Справочно		код	На начало отчетного года	На конец отчетного года	
		2	3	4	
Сумма расходов по участкам недр, не законченным поиском и оценкой месторождений, разведкой и (или) гидрогеологическими изысканиями и прочими аналогичными работами		420			-
Сумма расходов на освоение природных ресурсов, отнесенных в отчетном периоде на прочие расходы как безрезультатные		430			-

Финансовые вложения

Показатель		Долгосрочные		Краткосрочные	
наименование	код	на начало отчетного года	на конец отчетного периода	на начало отчетного года	на конец отчетного периода
1	2	3	4	5	6
Вклады в уставные (складочные) капиталы других организаций - всего	510	-	-	-	17 227
в том числе дочерних и зависимых хозяйственных обществ	511	-	-	-	-
Государственные и муниципальные ценные бумаги	515	-	-	-	-
Ценные бумаги других организаций - всего	520	-	-	5 847	-
в том числе долговые ценные бумаги (облигации, векселя)	521	-	-	-	-
Предоставленные займы	525	-	-	-	-
Депозитные вклады	530	-	-	27 000	-
Прочие	535	-	-	-	593
Итого	540	-	-	32 847	17 820
Из общей суммы финансовые вложения, имеющие текущую рыночную стоимость:					
Вклады в уставные (складочные) капиталы других организаций - всего	550	-	-	-	17 227
в том числе дочерних и зависимых хозяйственных обществ	551	-	-	-	17 227
Государственные и муниципальные ценные бумаги	555	-	-	-	-
Ценные бумаги других организаций - всего	560	-	-	-	-
в том числе долговые ценные бумаги (облигации, векселя)	561	-	-	-	-
Прочие	565	-	-	-	-
Итого	570	-	-	-	17 227
СПРАВОЧНО.					
По финансовым вложениям, имеющим текущую рыночную стоимость, изменение стоимости в результате корректировки оценки	580	-	-	-	-
По долговым ценным бумагам разница между первоначальной стоимостью и номинальной стоимостью отнесена на финансовый результат отчетного периода	590	-	-	-	-

Дебиторская и кредиторская задолженность

Показатель		Остаток на начало отчет- ного года	Остаток на конец отчет- ного периода
наименование	код		
1	2	3	4
Дебиторская задолженность:			
краткосрочная - всего	610	3 681 388	8 013 525
в том числе:			
расчеты с покупателями и заказчиками	611	3 126 670	7 237 516
авансы выданные	612	411 094	492 280
прочая	613	143 624	283 729
долгосрочная - всего	620	1 416	1 082
в том числе:			
расчеты с покупателями и заказчиками	621	-	-
авансы выданные	622	-	-
прочая	623	1 416	1 082
Итого	630	3 682 804	8 014 607
Кредиторская задолженность:			
краткосрочная - всего	640	5 442 026	10 627 106
в том числе:			
расчеты с поставщиками и подрядчиками	641	4 559 974	9 266 653
авансы полученные	642	199 381	502 288
расчеты по налогам и сборам	643	282 753	376 560
кредиты	644	-	-
займы	645	-	-
прочая	646	399 918	481 605
долгосрочная - всего	650	910 227	-
в том числе:			
кредиты	651	-	-
займы	652	-	-
расчеты с поставщиками	653	910 227	-
Итого	660	6 352 253	10 627 106

Расходы по обычным видам деятельности (по элементам затрат)

Показатель		За отчетный год	За предыдущий год
наименование	код		
1	2	3	4
Материальные затраты	710	31 116 870	18 702 951
Затраты на оплату труда	720	4 455 435	3 170 128
Отчисления на социальные нужды	730	1 059 352	767 339
Амортизация	740	703 605	589 771
Прочие затраты	750	2 027 008	2 377 448
Итого по элементам затрат	760	39 362 270	25 607 637
Изменение остатков (прирост [+], уменьшение [-]):			
незавершенного производства	765	(57 022)	153 586
расходов будущих периодов	766	33 006	78 549
резервов предстоящих расходов	767	-	-

Обеспечения

Показатель		Остаток на начало отчетного года	Остаток на конец отчетного периода
наименование	код		
1	2	3	4
Полученные - всего	810	27 000	830 255
в том числе:			
векселя	811	-	-
Имущество, находящееся в залоге	820	-	-
из него:			
объекты основных средств	821	-	-
ценные бумаги и иные финансовые вложения	822	-	-
прочее	823	-	-
	824	-	-
Выданные - всего	830	5 878	-
из него:			
векселя	831	-	-
Имущество, переданное в залог	840	-	-
из него:			
объекты основных средств	841	-	-
ценные бумаги и иные финансовые вложения	842	-	-
прочее	843	-	-
	844	-	-

Государственная помощь

Показатель		Отчетный период		За аналогичный период предыдущего года	
наименование	код				
1	2	3		4	
Получено в отчетном году бюджетных средств - всего	910	-	-	-	-
в том числе:					
	911	-	-	-	-
	912	-	-	-	-
	913	-	-	-	-
		на начало отчетного года	получено за отчетный период	возвращен о за отчетный период	на конец отчетного периода
Бюджетные кредиты - всего	920	-	-	-	-
в том числе					
	921	-	-	-	-
	922	-	-	-	-
	923	-	-	-	-

Руководитель

31 марта 2008 г.



Капинин Андрей
Анатолевич
(расшифровка подписи)

Главный бухгалтер

(подпись)

Проскура Наталья
Валентиновна
(расшифровка подписи)