

БУХГАЛТЕРСКИЙ БАЛАНС
на 31 декабря 2010 г.

Организация ОАО "РЖДстрой"

Идентификационный номер налогоплательщика
Вид деятельности подготовка строительного участка
Организационно-правовая форма / форма собственности

открытое акционерное общество

смешанная российская
собственность с долей
федеральной
собственности

Единица измерения в тыс. рублей

Местонахождение (адрес)

Форма №1 по ОКУД

Дата (год, месяц, число)

по ОКПО

ИНН

по ОКВЭД

по ОКОПФ/ОКФС

по ОКЕИ

КОДЫ		
0710001		
2010	12	31
93287520		
7708587205		
45.1		
47		41
384		

Дата утверждения

Дата отправки / принятия

-
-

Форма 0710001 с.1


АКТИВ	Код показателя	На начало отчетного года	На конец отчетного периода
1	2	3	4
I. Внеоборотные активы			
Нематериальные активы	110	-	-
Основные средства	120	8 183 196	7 930 756
Незавершенное строительство	130	483 866	481 494
Доходные вложения в материальные ценности	135	-	-
Долгосрочные финансовые вложения	140	493	4 604
Отложенные налоговые активы	145	9 189	43 731
Прочие внеоборотные активы	150	100	27
Итого по разделу I		8 676 844	8 460 612
II. Оборотные активы			
Запасы	210	1 644 067	1 306 234
в том числе:			
сырье, материалы и другие аналогичные ценности	211	1 025 771	910 231
животные на выращивании и откорме	212	-	-
затраты в незавершенном производстве	213	204 602	1 499
готовая продукция и товары для перепродажи	214	371 336	334 448
товары отгруженные	215	863	321
расходы будущих периодов	216	41 495	59 735
прочие запасы и затраты	217	-	-
Налог на добавленную стоимость по приобретенным ценностям	220	59 865	49 687
Дебиторская задолженность (платежи по которой ожидаются более чем через 12 месяцев после отчетной даты)	230	733	300 681
в том числе:			
покупатели и заказчики	231	-	-
Дебиторская задолженность (платежи по которой ожидаются в течение 12 месяцев после отчетной даты)	240	7 303 056	15 976 107
в том числе:			
покупатели и заказчики	241	5 951 548	14 637 902
Краткосрочные финансовые вложения	250	2 122 036	3 719 087
Денежные средства	260	578 262	1 648 132
Прочие оборотные активы	270	505 262	363 528
Итого по разделу II		12 213 281	23 363 456
БАЛАНС (сумма строк 190 + 290)	300	20 890 125	31 824 068

ПАССИВ	Код показателя	На начало отчетного года	На конец отчетного периода
1	2	3	4
III. Капитал и резервы			
Уставный капитал	410	9 933 153	9 933 153
Собственные акции, выкупленные у акционеров	411	-	-
Добавочный капитал	420	72 457	72 457
Резервный капитал	430	15 324	15 555
в том числе:			
резервные фонды, образованные в соответствии с законодательством	431	15 324	15 555
резервы, образованные в соответствии с учредительными документами	432	-	-
Нераспределенная прибыль (непокрытый убыток)	470	(440 849)	(186 169)
Итого по разделу III	490	9 580 085	9 834 996
IV. Долгосрчные обязательства			
Займы и кредиты	510	-	-
Отложенные налоговые обязательства	515	329	442
Прочие долгосрочные обязательства	520	-	-
Итого по разделу IV	590	329	442
V. Краткосрочные обязательства			
Займы и кредиты	610	-	-
Кредиторская задолженность	620	11 309 711	21 742 524
в том числе:			
поставщики и подрядчики	621	8 224 974	18 678 031
задолженность перед персоналом организации	622	131 879	180 550
задолженность перед государственными внебюджетными фондами	623	34 263	45 655
задолженность по налогам и сборам	624	425 550	440 026
прочие кредиторы	625	2 493 045	2 398 262
Задолженность участникам (учредителям) по выплате доходов	630	-	-
Доходы будущих периодов	640	-	-
Резервы предстоящих расходов	650	-	246 106
Прочие краткосрочные обязательства	660	-	-
Итого по разделу V	690	11 309 711	21 988 630
БАЛАНС (сумма строк 490 + 590 + 690)	700	20 890 125	31 824 068

СПРАВКА о наличии ценностей, учитываемых на забалансовых счетах			
Арендованные основные средства	910	615 683	262 398
в том числе по лизингу	911	501 943	169 424
Товарно-материальные ценности, принятые на ответственное хранение	920	-	-
Материалы, принятые в переработку	921	7 168	32 207
Оборудование принятое для монтажа	931	2 024	1 852
Списанная в убыток задолженность неплатежеспособных дебиторов	940	2 103	90 960
Обеспечения обязательств и платежей выданные	960	-	1 096
Обеспечения обязательств и платежей полученные	970	-	413 590
Износ объектов внешнего благоустройства и других аналогичных объектов	980	-	-
Активы сроком полезного использования более 12 месяцев, учитываемые в качестве МПЗ, переданные в производство	990	21 153	14 882
Бланки строгой отчетности	991	127	39
Основные средства стоимостью не более 20 000 рублей за единицу, переданные в эксплуатацию	992	11 541	6 855
Имущество со сроком полезного использования не более 12 месяцев, переданное в эксплуатацию	984	20 823	26 050

Руководитель  Талашкин Геннадий Николаевич
(подпись) (расшифровка подписи)

Главный бухгалтер

 Ананских Екатерина Александровна
(подпись) (расшифровка подписи)

17 февраля 2011 г.

ОТЧЕТ О ДВИЖЕНИИ ДЕНЕЖНЫХ СРЕДСТВ

за Январь - Декабрь 2010г.

		К О Д Ы		
		0710004		
		2010	12	31
Организация ОАО "РЖДстрой"	Дата (год, месяц, число)	93287520		
	по ОКПО			
Идентификационный номер налогоплательщика	ИНН	7708587205		
Вид деятельности подготовка строительного участка	по ОКВЭД	45.1		
Организационно-правовая форма / форма собственности		47	41	
открытое акционерное общество / смешанная российская собственность с долей федеральной собственности	по ОКОПФ/ОКФС			
Единица измерения в тыс. рублей	по ОКЕИ	384		

Показатель		За отчетный период	За аналогичный период предыдущего года
наименование	код		
1	2	3	4
Остаток денежных средств на начало отчетного года	010	578 262	2 722 244
Движение денежных средств по текущей деятельности			
Средства, полученные от покупателей, заказчиков	020	61 071 530	52 209 868
По Постановлению Правительства РФ от 31.12.2008 №1089	030	2 257	2 085
Прочие доходы	110	387 248	819 283
Денежные средства, направленные:	120	(58 381 060)	(53 215 663)
на оплату приобретенных товаров, работ, услуг, сырья и иных оборотных активов	150	(52 516 258)	(47 216 773)
на оплату труда	160	(2 491 399)	(2 729 936)
на выплату дивидендов, процентов	170	-	(3 519)
на расчеты по налогам и сборам	180	(2 558 695)	(2 568 045)
—	181	-	-
на прочие расходы	190	(814 708)	(697 390)
Чистые денежные средства от текущей деятельности	200	3 079 975	(184 427)
Движение денежных средств по инвестиционной деятельности			
Выручка от продажи объектов основных средств и иных внеоборотных активов	210	107 881	32 214
Выручка от продажи ценных бумаг и иных финансовых вложений	220	2 058	-
Полученные дивиденды	230	-	-
Полученные проценты	240	93 464	18 316
Поступления от погашения займов, предоставленных другим организациям	250	32 000	-
Поступление денежных средств с банковских депозитов	260	18 250 000	16 769 000
Приобретение дочерних организаций	280	(4 161)	-
Приобретение объектов основных средств, доходных вложений в материальные ценности и нематериальных активов	290	(208 908)	(176 185)
Размещение денежных средств в банковские депозиты	291	(19 881 038)	(18 369 000)
Займы, предоставленные другим организациям	310	-	(50 000)
Финансирование, выданное по договору соинвестирования	320	(300 000)	-
Чистые денежные средства от инвестиционной деятельности	340	(1 908 704)	(1 775 655)

1	2	3	4
Движение денежных средств по финансовой деятельности			
Поступления от эмиссии акций или иных долевых бумаг	350	-	-
Поступления от займов и кредитов, предоставленных другими организациями	360	-	357 986
Прочие поступления по финансовой деятельности	370	-	-
Погашение займов и кредитов (без процентов)	390	-	(357 986)
Погашение обязательств по финансовой аренде	400	(101 401)	(183 900)
Прочие расходы по финансовой деятельности	410	-	-
Чистые денежные средства от финансовой деятельности	430	(101 401)	(183 900)
Чистое увеличение (уменьшение) денежных средств и их эквивалентов	440	1 069 870	(2 143 982)
Остаток денежных средств на конец отчетного периода	450	1 648 132	578 262
Величина влияния изменений курса иностранной валюты по отношению к рублю	460	-	-

Руководитель Талашкин Геннадий Николаевич
 (подпись) (расшифровка подписи)

Главный бухгалтер Ананских Екатерина Александровна
 (подпись) (расшифровка подписи)

17 февраля 2011 г.

ОТЧЕТ О ПРИБЫЛЯХ И УБЫТКАХ
за Январь - Декабрь 2010г.

Форма №2 по ОКУД

Дата (год, месяц, число)

Организация Открытое акционерное общество "РЖДстрой" по ОКПО

Идентификационный номер налогоплательщика _____ по ИНН

Вид деятельности подготовка строительного участка по ОКВЭД

Организационно-правовая форма / форма собственности _____ по ОКОПФ/ОКФС

открытое акционерное общество / смешанная российская
собственность с долей
федеральной
собственности

Единица измерения в тыс. рублей по ОКЕИ

КОДЫ		
0710002		
2010	12	31
93287520		
7708587205		
45.1		
47		41
384		

Показатель		За отчетный период	За аналогичный период предыдущего года
наименование	код		
1	2	3	4
Доходы и расходы по обычным видам деятельности			
Выручка (нетто) от продажи товаров, продукции, работ, услуг (за минусом налога на добавленную стоимость, акцизов и аналогичных обязательных платежей)	010	59 732 120	38 366 296
Себестоимость проданных товаров, продукции, работ, услуг	020	(55 873 238)	(36 094 678)
Валовая прибыль	029	3 858 882	2 271 618
Коммерческие расходы	030	-	-
Управленческие расходы	040	(2 079 220)	(1 966 627)
Прибыль (убыток) от продаж	050	1 779 662	304 991
Прочие доходы и расходы			
Проценты к получению	060	91 258	20 655
Проценты к уплате	070	-	(3 519)
Доходы от участия в других организациях	080	-	-
Прочие доходы	090	846 578	816 075
Прочие расходы	100	(2 183 247)	(1 035 874)
Прибыль (убыток) до налогообложения	140	534 251	102 328
Отложенные налоговые активы	141	34 542	183
Отложенные налоговые обязательства	142	(113)	(132)
Текущий налог на прибыль	150	(317 393)	(113 980)
Налог на прибыль и иные аналогичные обязательные платежи	180.1	4 321	16 225
Чистая прибыль (убыток) отчетного периода	190	255 608	4 624
СПРАВОЧНО:			
Постоянные налоговые обязательства (активы)	200	176 114	93 462
Базовая прибыль (убыток) на акцию	201	-	-
Разводненная прибыль (убыток) на акцию	202	-	-

РАСШИФРОВКА ОТДЕЛЬНЫХ ПРИБЫЛЕЙ И УБЫТКОВ

Показатель		За отчетный период		За аналогичный период предыдущего года	
наименование	код	прибыль	убыток	прибыль	убыток
1	2	3	4	5	6
Штрафы, пени и неустойки, признанные или по которым получены решения суда (арбитражного суда) об их взыскании	210	8 402	27 860	7 029	34 999
Прибыль (убыток) прошлых лет	220	57 132	239 533	73 240	135 078
Возмещение убытков, причиненных неисполнением или ненадлежащим исполнением обязательств	230	1 133	3 822	4 836	3 729
Курсовые разницы по операциям в иностранной валюте	240	1	30	1	8
Отчисления в оценочные резервы	250	X	497 653	X	67 306
Списание дебиторских и кредиторских задолженностей, по которым истек срок исковой давности	260	28 750	88 857	8 633	2 117
	270.1	-	-	-	-

Руководитель Талашкин Геннадий Николаевич
 (подпись) (расшифровка подписи)

Главный бухгалтер Ананских Екатерина Александровна
 (подпись) (расшифровка подписи)

17 февраля 2011 г.

ОТЧЕТ ОБ ИЗМЕНЕНИЯХ КАПИТАЛА

за Январь - Декабрь 2010г.

	Форма №3 по ОКУД	К О Д Ы		
		0710003		
	Дата (год, месяц, число)	2010	12	31
Организация <u>ОАО "РЖДстрой"</u>	по ОКПО	93287520		
Идентификационный номер налогоплательщика	ИНН	7708587205		
Вид деятельности <u>подготовка строительного участка</u>	по ОКВЭД	45.1		
Организационно-правовая форма / форма собственности <u>открытое акционерное общество</u> / <u>смешанная российская собственность с долей федеральной собственности</u>	по ОКОПФ/ОКФС	47	41	
Единица измерения <u>в тыс. рублей</u>	по ОКЕИ	384		

I. Изменения капитала

Показатель		Уставный капитал	Добавочный капитал	Резервный капитал	Нераспределенная прибыль (непокрытый убыток)	Итого
наименование	код					
1	2	3	4	5	6	7
Остаток на 31 декабря года, предшествующего предыдущему	010	9 933 153	72 457	-	(408 771)	9 596 839
2009 (предыдущий год)						
Изменения в учетной политике	011	X	X	X	-	-
Результат от переоценки объектов основных средств	012	X	-	X	-	-
	020	X	-	-	-	-
Остаток на 1 января предыдущего года	030	9 933 153	72 457	-	(408 771)	9 596 839
Результат от пересчета иностранных валют	031	X	-	X	X	-
Чистая прибыль	032	X	X	X	4 624	4 624
Дивиденды	033	X	X	X	(21 378)	(21 378)
Отчисления в резервный фонд	040	X	X	15 324	(15 324)	-
Увеличение величины капитала за счет:						
дополнительного выпуска акций	051	-	X	X	X	-
увеличения номинальной стоимости акций	052	-	X	X	X	-
реорганизации юридического лица	053	-	X	X	-	-
	054	-	-	-	-	-
Уменьшение величины капитала за счет:						
уменьшения номинала акций	061	-	X	X	X	-
уменьшения количества акций	062	-	X	X	X	-
реорганизации юридического лица	063	-	X	X	-	-
прочие выбытие (решение годового собрания акционеров)	064	-	-	-	-	-
Остаток на 31 декабря предыдущего года	070	9 933 153	72 457	15 324	(440 849)	9 580 085
2010 (отчетный год)						
Изменения в учетной политике	071	X	X	X	-	-
Результат от переоценки объектов основных средств	072	X	-	X	-	-
	080	X	-	-	-	-
Остаток на 1 января отчетного года	100	9 933 153	72 457	15 324	(440 849)	9 580 085
Результат от пересчета иностранных валют	101	X	-	X	X	-
Чистая прибыль	102	X	X	X	255 608	255 608
Дивиденды	103	X	X	X	(697)	(697)
Отчисления в резервный фонд	110	X	X	231	(231)	-

1	2	3	4	5	6	7
Увеличение величины капитала за счет:						
дополнительного выпуска акций	121	-	X	X	X	-
увеличения номинальной стоимости акций	122	-	X	X	X	-
реорганизации юридического лица	123	-	X	X	-	-
	124	-	-	-	-	-
Уменьшение величины капитала за счет:						
уменьшения номинала акций	131	-	X	X	X	-
уменьшения количества акций	132	-	X	X	X	-
реорганизации юридического лица	133	-	X	X	-	-
прочие выбытие (решение годового собрания акционеров)	134	-	-	-	-	-
Остаток на 31 декабря отчетного года	140	9 933 153	72 457	15 555	(186 169)	9 834 996

II. Резервы


Показатель		Остаток	Поступило	Использовано	Остаток
наименование	код				
1	2	3	4	5	6
Резервы, образованные в соответствии с законодательством:					
Резервы, образованные в соответствии с законодательством					
(наименование резерва)					
данные предыдущего года	151	-	15 324	-	15 324
данные отчетного года	152	15 324	231	-	15 555
Резервы, образованные в соответствии с учредительными документами:					
(наименование резерва)					
данные предыдущего года	161	-	-	-	-
данные отчетного года	162	-	-	-	-
Оценочные резервы:					
Резервы под снижение стоимости материальных ценностей					
(наименование резерва)					
данные предыдущего года	171	-	-	-	-
данные отчетного года	172	-	79 934	-	79 934
Резервы по сомнительным долгам					
(наименование резерва)					
данные предыдущего года	171	218 759	67 306	(218 759)	67 306
данные отчетного года	172	67 306	345 779	(67 306)	345 779
Резервы предстоящих расходов:					
Резерв под неиспользуемые отпуска					
(наименование резерва)					
данные предыдущего года	181	-	-	-	-
данные отчетного года	182	-	174 166	-	174 166
Резерв под условные факты хозяйственной деятельности					
(наименование резерва)					
данные предыдущего года	181	-	-	-	-
данные отчетного года	182	-	71 940	-	71 940

СПРАВКИ

Показатель		Остаток на начало отчетного года		Остаток на конец отчетного периода	
наименование	код				
1	2	3		5	
1) Чистые активы	200	9 580 085		9 834 996	
		Из бюджета		Из внебюджетных фондов	
		за отчетный год	за предыдущий год	за отчетный год	за предыдущий год
		3	4	5	6
2) Получено на: расходы по обычным видам деятельности - всего	210	2 257	2 085	-	-
в том числе:					
по Постановлению Правительства РФ от 31.12.2008 №1089 (снижение напряженности на рынке труда)	211	2 257	2 085	-	-
	212	-	-	-	-
	213	-	-	-	-
капитальные вложения во внеоборотные активы	220	-	-	-	-
в том числе:					
	221	-	-	-	-
	222	-	-	-	-
	223	-	-	-	-

Руководитель Талашкин Геннадий Николаевич
(подпись) (расшифровка подписи)

Главный бухгалтер


(подпись)

Ананских Екатерина Александровна
(расшифровка подписи)

17 февраля 2011 г.

ПРИЛОЖЕНИЕ К БУХГАЛТЕРСКОМУ БАЛАНСУ

за Январь - Декабрь 2010г.

		Форма №5 по ОКУД	КОДЫ		
			0710005		
		Дата (год, месяц, число)	2010	12	31
Организация <u>ОАО "РЖДстрой"</u>		по ОКПО	93287520		
Идентификационный номер налогоплательщика		ИНН	7708587205		
Вид деятельности <u>подготовка строительного участка</u>		по ОКВЭД	45.1		
Организационно-правовая форма / форма собственности <u>открытое акционерное общество</u> / <u>смешанная российская собственность с долей федеральной собственности</u>		по ОКОПФ/ОКФС	47	41	
Единица измерения <u>в тыс. рублей</u>		по ОКЕИ	384		

Нематериальные активы

Показатель		Наличие на начало отчетного года	Поступило	Выбыло	Наличие на конец отчетного периода
наименование	код				
1	2	3	4	5	6
Объекты интеллектуальной собственности (исключительные права на результаты интеллектуальной собственности)	010	-	-	-	-
в том числе:					
у патентообладателя на изобретение, промышленный образец, полезную модель	011	-	-	-	-
у правообладателя на программы ЭВМ, базы данных	012	-	-	-	-
у правообладателя на топологии интегральных микросхем	013	-	-	-	-
у владельца на товарный знак и знак обслуживания, наименование места происхождения товаров	014	-	-	-	-
у патентообладателя на селекционные достижения	015	-	-	-	-
Организационные расходы	020	-	-	-	-
Деловая репутация организации	030	-	-	-	-
	035	-	-	-	-
Прочие	040	-	-	-	-

Показатель		На начало отчетного года	На конец отчетного периода
наименование	код		
1	2	3	4
Амортизация нематериальных активов - всего	050	-	-
в том числе:			
	051	-	-
	052	-	-
	053	-	-

Основные средства

Показатель		Наличие на начало отчетного года	Поступило	Выбыло	Наличие на конец отчетного периода
наименование	код				
1	2	3	4	5	6
Здания	070	4 666 910	5 376	(55 650)	4 616 636
Сооружения и передаточные устройства	075	857 565	4 203	(10 366)	851 402
Машины и оборудование	080	3 178 395	152 674	(98 121)	3 232 948
Транспортные средства	085	1 013 241	380 929	(45 380)	1 348 790
Производственный и хозяйственный инвентарь	090	120 062	20 463	(4 551)	135 974
Рабочий скот	095	-	-	-	-
Продуктивный скот	100	-	-	-	-
Многолетние насаждения	105	81	-	-	81
Другие виды основных средств	110	28 289	700	(15 434)	13 555
Земельные участки и объекты природопользования	115	638 639	71	(26 427)	612 283
Капитальные вложения на коренное улучшение земель	120	-	-	-	-
Итого	130	10 503 182	564 416	(255 929)	10 811 669

Показатель		На начало отчетного года	На конец отчетного периода
наименование	код		
1	2	3	4
Амортизация основных средств - всего	140	2 319 986	2 880 913
в том числе:			
зданий и сооружений	141	413 747	472 906
машин, оборудования, транспортных средств	142	1 824 631	2 328 843
других	143	81 608	79 164
Передано в аренду объектов основных средств - всего	150	372 387	598 062
в том числе:			
здания	151	319 060	506 549
сооружения	152	28 496	35 976
других	153	24 831	55 537
Переведено объектов основных средств на консервацию	155	5 071 404	4 972 405
Получено объектов основных средств в аренду - всего	160	615 683	262 398
в том числе:			
здания	161	35 280	18 918
других	161	580 403	243 480
Объекты недвижимости, принятые в эксплуатацию и находящиеся в процессе государственной регистрации	165	-	-
Справочно	код	На начало отчетного года	На начало предыдущего года
	2	3	4
Результат от переоценки объектов основных средств:			
первоначальной (восстановительной) стоимости	171	-	-
амортизации	172	-	-
	код	На начало отчетного года	На конец отчетного периода
	2	3	4
Изменение стоимости объектов основных средств в результате достройки, дооборудования, реконструкции, частичной ликвидации	180	-	19 407

Доходные вложения в материальные ценности

Показатель		Остаток	Поступило	Использовано	Остаток
наименование	код				
1	2	3	4	5	6
Имущество для передачи в лизинг	210	-	-	-	-
Имущество, предоставляемое по договору проката	220	-	-	-	-
	230	-	-	-	-
Прочие	240	-	-	-	-
Итого	250	-	-	-	-
	код	На начало отчетного года	На конец отчетного периода		
1	2	3	4		
Амортизация доходных вложений в материальные ценности	260	-	-		

Расходы на научно-исследовательские, опытно-конструкторские и технологические работы

Виды работ		Наличие на начало отчетного года	Поступило	Списано	Наличие на конец отчетного периода
наименование	код				
1	2	3	4	5	6
Всего	310	-	-	-	-
в том числе:					
разработка шпалы	311	100	-	100	-
	312	-	-	-	-
Справочно		код	На начало отчетного года	На конец отчетного периода	
		2	3	4	
Сумма расходов по незаконченным научно-исследовательским, опытно-конструкторским и технологическим работам		320	100		-
		код	За отчетный период	За аналогичный период предыдущего года	
		2	3	4	
Сумма не давших положительных результатов расходов по научно-исследовательским, опытно-конструкторским и технологическим работам, отнесенных на прочие расходы		330	-		-

Расходы на освоение природных ресурсов

Виды работ		Остаток на начало отчетного периода	Поступило	Списано	Остаток на конец отчетного периода
наименование	код				
1	2	3	4	5	6
Расходы на освоение природных ресурсов - всего	410	-	-	-	-
в том числе:					
	411	-	-	-	-
	412	-	-	-	-
Справочно		код	На начало отчетного года	На конец отчетного года	
		2	3	4	
Сумма расходов по участкам недр, не законченным поиском и оценкой месторождений, разведкой и (или) гидрогеологическими изысканиями и прочими аналогичными работами		420	-		-
Сумма расходов на освоение природных ресурсов, отнесенных в отчетном периоде на прочие расходы как безрезультатные		430	-		-

Финансовые вложения

Показатель		Долгосрочные		Краткосрочные	
наименование	код	на начало отчетного года	на конец отчетного периода	на начало отчетного года	на конец отчетного периода
1	2	3	4	5	6
Вклады в уставные (складочные) капиталы других организаций - всего	510	-	4 161	-	-
в том числе дочерних и зависимых хозяйственных обществ	511	-	4 161	-	-
Государственные и муниципальные ценные бумаги	515	-	-	-	-
Ценные бумаги других организаций - всего	520	-	-	2 036	1 087
в том числе долговые ценные бумаги (облигации, векселя)	521	-	-	2 036	1 087
Предоставленные займы	525	-	-	50 000	18 000
Депозитные вклады	530	-	-	2 070 000	3 700 000
Прочие	535	493	443	-	-
Итого	540	493	4 604	2 122 036	3 719 087
Из общей суммы финансовые вложения, имеющие текущую рыночную стоимость:					
Вклады в уставные (складочные) капиталы других организаций - всего	550	-	-	-	-
в том числе дочерних и зависимых хозяйственных обществ	551	-	-	-	-
Государственные и муниципальные ценные бумаги	555	-	-	-	-
Ценные бумаги других организаций - всего	560	-	-	2 036	1 087
в том числе долговые ценные бумаги (облигации, векселя)	561	-	-	2 036	1 087
Прочие	565	-	-	-	-
Итого	570	-	-	2 036	1 087
СПРАВОЧНО.					
По финансовым вложениям, имеющим текущую рыночную стоимость, изменение стоимости в результате корректировки оценки	580	-	-	-	-
По долговым ценным бумагам разница между первоначальной стоимостью и номинальной стоимостью отнесена на финансовый результат отчетного периода	590	-	-	-	-

Дебиторская и кредиторская задолженность

Показатель		Остаток на начало отчетного года	Остаток на конец отчетного периода
наименование	код		
1	2	3	4
Дебиторская задолженность:			
краткосрочная - всего	610	7 303 056	15 976 107
в том числе:			
расчеты с покупателями и заказчиками	611	5 951 948	14 637 902
авансы выданные	612	908 028	1 009 821
прочая	613	443 080	328 384
долгосрочная - всего	620	733	300 681
в том числе:			
расчеты с покупателями и заказчиками	621	-	-
авансы выданные	622	-	-
прочая	623	733	300 681
Итого	630	7 303 789	16 276 788
Кредиторская задолженность:			
краткосрочная - всего	640	11 309 711	21 742 524
в том числе:			
расчеты с поставщиками и подрядчиками	641	8 224 974	18 678 031
авансы полученные	642	2 239 254	2 170 869
расчеты по налогам и сборам	643	459 813	485 681
кредиты	644	-	-
займы	645	-	-
прочая	646	385 670	407 943
долгосрочная - всего	650	-	-
в том числе:			
кредиты	651	-	-
займы	652	-	-
	653	-	-
Итого	660	11 309 711	21 742 524

Расходы по обычным видам деятельности (по элементам затрат)

Показатель		За отчетный год	За предыдущий год
наименование	код		
1	2	3	4
Материальные затраты	710	51 754 386	32 352 887
Затраты на оплату труда	720	2 815 670	2 764 460
Отчисления на социальные нужды	730	604 247	591 494
Амортизация	740	311 435	384 232
Прочие затраты	750	2 466 720	1 968 232
Итого по элементам затрат	760	57 952 458	38 061 305
Изменение остатков (прирост [+], уменьшение [-]):			
незавершенного производства	765	(203 103)	85 378
расходов будущих периодов	766	18 240	(1 663)
резервов предстоящих расходов	767	246 106	-

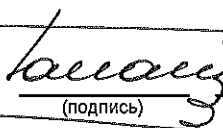
Обеспечения

Показатель		Остаток на начало отчетного года	Остаток на конец отчетного периода
наименование	код		
1	2	3	4
Полученные - всего	810	-	413 590
в том числе:			
векселя	811	-	-
Имущество, находящееся в залоге	820	-	-
из него:			
объекты основных средств	821	-	-
ценные бумаги и иные финансовые вложения	822	-	-
прочее	823	-	-
	824	-	-
Выданные - всего	830	-	1 096
из него:			
векселя	831	-	1 096
Имущество, переданное в залог	840	-	-
из него:			
объекты основных средств	841	-	-
ценные бумаги и иные финансовые вложения	842	-	-
прочее	843	-	-
	844	-	-

Государственная помощь

Показатель		Отчетный период		За аналогичный период предыдущего года	
наименование	код				
1	2	3		4	
Получено в отчетном году бюджетных средств - всего	910	2 257		2 085	
в том числе:					
по Постановлению Правительства РФ от 31.12.2008 №1089 (снижение напряженности на рынке труда)	911	-		-	
	912	2 257		2 085	
	913	-		-	
		на начало отчетного года	получено за отчетный период	возвращено за отчетный период	на конец отчетного периода
Бюджетные кредиты - всего	920	-	-	-	-
в том числе					
	921	-	-	-	-
	922	-	-	-	-
	923	-	-	-	-

Руководитель



Талашкин Геннадий
Николаевич

(подпись)

(расшифровка подписи)

17 февраля 2011 г.

Главный бухгалтер


Ананских Екатерина
Александровна

(подпись)

(расшифровка подписи)