

БУХГАЛТЕРСКИЙ БАЛАНС
на 31 декабря 2009 г.

Организация <u>ОАО "РЖДстрой"</u>		Форма №1 по ОКУД	КОДЫ		
Идентификационный номер налогоплательщика		Дата (год, месяц, число)	0710001		
Вид деятельности <u>подготовка строительного участка</u>		по ОКПО	2009	12	31
Организационно-правовая форма / форма собственности		ИНН	93287520		
открытое акционерное общество / смешанная российская собственность с долей федеральной собственности		по ОКВЭД	7708587205		
Единица измерения <u>в тыс. рублей</u>		по ОКЕИ	45.1		
Местонахождение (адрес)			47	41	
<u>105064, Москва г, Казакова ул, дом № 8, корпус 6</u>			384		

Дата утверждения

Дата отправки / принятия


-
-

Форма 0710001 с.1

АКТИВ	Код показателя	На начало отчетного года	На конец отчетного периода
1	2	3	4
I. Внеоборотные активы			
Нематериальные активы	110	-	-
Основные средства	120	8 482 349	8 183 196
Незавершенное строительство	130	477 237	483 866
Доходные вложения в материальные ценности	135	-	-
Долгосрочные финансовые вложения	140	-	493
Отложенные налоговые активы	145	9 006	9 189
Прочие внеоборотные активы	150	-	100
Итого по разделу I	190	8 968 592	8 676 844
II. Оборотные активы			
Запасы	210	2 152 066	1 644 067
в том числе:			
сырье, материалы и другие аналогичные ценности	211	1 574 203	1 025 771
животные на выращивании и откорме	212	-	-
затраты в незавершенном производстве	213	119 224	204 602
готовая продукция и товары для перепродажи	214	415 481	371 336
товары отгруженные	215	-	863
расходы будущих периодов	216	43 158	41 495
прочие запасы и затраты	217	-	-
Налог на добавленную стоимость по приобретенным ценностям	220	53 500	59 865
Дебиторская задолженность (платежи по которой ожидаются более чем через 12 месяцев после отчетной даты)	230	245	733
в том числе:			
покупатели и заказчики	231	-	-
Дебиторская задолженность (платежи по которой ожидаются в течение 12 месяцев после отчетной даты)	240	15 354 969	7 303 056
в том числе:			
покупатели и заказчики	241	14 098 574	5 951 548
Краткосрочные финансовые вложения	250	487 770	2 122 036
Денежные средства	260	2 722 244	578 262
Прочие оборотные активы	270	362 307	505 262
Итого по разделу II	290	21 133 101	12 213 281
БАЛАНС (сумма строк 190 + 290)	300	30 101 693	20 890 125

ПАССИВ	Код показателя	На начало отчетного года	На конец отчетного периода
1	2	3	4
III. Капитал и резервы			
Уставный капитал	410	9 933 153	9 933 153
Собственные акции, выкупленные у акционеров	411	-	-
Добавочный капитал	420	72 457	72 457
Резервный капитал	430	-	15 324
в том числе:			
резервные фонды, образованные в соответствии с законодательством	431	-	15 324
резервы, образованные в соответствии с учредительными документами	432	-	-
Нераспределенная прибыль (непокрытый убыток)	470	(408 771)	(440 849)
Итого по разделу III	490	9 596 839	9 580 085
IV. Долгосрочные обязательства			
Займы и кредиты	510	-	-
Отложенные налоговые обязательства	515	197	329
Прочие долгосрочные обязательства	520	438 622	-
Итого по разделу IV	590	438 819	329
V. Краткосрочные обязательства			
Займы и кредиты	610	-	-
Кредиторская задолженность	620	20 066 035	11 309 711
в том числе:			
поставщики и подрядчики	621	16 954 750	8 224 974
задолженность перед персоналом организации	622	256 655	131 879
задолженность перед государственными внебюджетными фондами	623	47 642	34 263
задолженность по налогам и сборам	624	571 913	425 550
прочие кредиторы	625	2 235 075	2 493 045
Задолженность участникам (учредителям) по выплате доходов	630	-	-
Доходы будущих периодов	640	-	-
Резервы предстоящих расходов	650	-	-
Прочие краткосрочные обязательства	660	-	-
Итого по разделу V	690	20 066 035	11 309 711
БАЛАНС (сумма строк 490 + 590 + 690)	700	30 101 693	20 890 125

СПРАВКА о наличии ценностей, учитываемых на забалансовых счетах			
Арендованные основные средства	910	673 862	615 683
в том числе по лизингу	911	593 235	501 943
Списанная в убыток задолженность неплатежеспособных дебиторов	940	-	2 103
Износ жилищного фонда	970	610	781
Бланки строгой отчетности	991	152	127
Основные средства стоимостью не более 20 000 рублей за единицу, переданные в эксплуатацию	992	6 763	11 541
Имущество со сроком полезного использования не более 12 месяцев, переданное в эксплуатацию	984	19 576	20 823
Активы со сроком полезного использования более 12 месяцев, учитываемые в качестве МПЗ, переданные в производство	990	27 956	21 153
Материалы, принятые в переработку	921	3 397	7 168
Оборудование, принятое для монтажа	931	3 405	2 024

Руководитель  Тони Олег Вильямсович
(подпись) (расшифровка подписи)

Главный бухгалтер


(подпись)

Проскура Наталья Валентиновна
(расшифровка подписи)

10 февраля 2010 г.

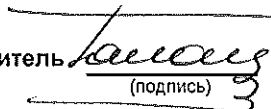
ОТЧЕТ О ДВИЖЕНИИ ДЕНЕЖНЫХ СРЕДСТВ


за Январь - Декабрь 2009г.

	Форма №4 по ОКУД	К О Д Ы		
		0710004		
	Дата (год, месяц, число)	2009	12	31
Организация <u>ОАО "РЖДстрой"</u>	по ОКПО	93287520		
Идентификационный номер налогоплательщика	ИНН	7708587205		
Вид деятельности <u>подготовка строительного участка</u>	по ОКВЭД	45.1		
Организационно-правовая форма / форма собственности <u>открытое акционерное общество</u> / <u>смешанная российская собственность с долей федеральной собственности</u>	по ОКОПФ/ОКФС	47	41	
Единица измерения <u>в тыс. рублей</u>	по ОКЕИ	384		

Показатель	код	За отчетный период	За аналогичный период предыдущего года
наименование		период	предыдущего года
1	2	3	4
Остаток денежных средств на начало отчетного года	010	2 722 244	643 753
Движение денежных средств по текущей деятельности			
Средства, полученные от покупателей, заказчиков	020	52 209 868	70 944 454
Бюджетное ассигнование	030	2 085	-
Прочие доходы	110	819 283	2 648 112
Денежные средства, направленные:	120	(53 215 663)	(70 905 717)
на оплату приобретенных товаров, работ, услуг, сырья и иных оборотных активов	150	(47 216 773)	(60 193 313)
на оплату труда	160	(2 729 936)	(4 205 788)
на выплату дивидендов, процентов	170	(3 519)	(4 441)
на расчеты по налогам и сборам	180	(2 568 045)	(3 643 817)
	181	-	-
на прочие расходы	190	(697 390)	(2 858 358)
Чистые денежные средства от текущей деятельности	200	(184 427)	2 686 849
Движение денежных средств по инвестиционной деятельности			
Выручка от продажи объектов основных средств и иных внеоборотных активов	210	32 214	452 664
Выручка от продажи ценных бумаг и иных финансовых вложений	220	-	-
Полученные дивиденды	230	-	-
Полученные проценты	240	18 316	17 760
Поступления от погашения займов, предоставленных другим организациям	250	-	-
Поступление от иных финансовых вложений	260	16 769 000	2 070 000
Приобретение дочерних организаций	280	-	-
Приобретение объектов основных средств, доходных вложений в материальные ценности и нематериальных активов	290	(176 185)	(356 817)
Приобретение ценных бумаг и иных финансовых вложений	300	(18 369 000)	(2 540 000)
Займы, предоставленные другим организациям	310	(50 000)	-
	320	-	-
Чистые денежные средства от инвестиционной деятельности	340	(1 775 655)	(356 393)

1	2	3	4
Движение денежных средств по финансовой деятельности			
Поступления от займов и кредитов, предоставленных другими организациями	360	357 986	70 752
Погашение займов и кредитов (без процентов)	390	(357 986)	(113 622)
Погашение обязательств по финансовой аренде	400	(183 900)	(209 095)
Чистые денежные средства от финансовой деятельности	430	(183 900)	(251 965)
Чистое увеличение (уменьшение) денежных средств и их эквивалентов	440	(2 143 982)	2 078 491
Остаток денежных средств на конец отчетного периода	450	578 262	2 722 244
Величина влияния изменений курса иностранной валюты по отношению к рублю	460	-	-

Руководитель 
 Тони Олег Вильямсович
 (подпись) (расшифровка подписи)

Главный бухгалтер 
 Проскура Наталья Валентиновна
 (подпись) (расшифровка подписи)

10 февраля 2010 г.


ОТЧЕТ О ПРИБЫЛЯХ И УБЫТКАХ
за Январь - Декабрь 2009г.

Организация <u>ОАО "РЖДстрой"</u>		Форма №2 по ОКУД	КОДЫ		
Идентификационный номер налогоплательщика		Дата (год, месяц, число)	0710002		
Вид деятельности <u>подготовка строительного участка</u>		по ОКПО	2009	12	31
Организационно-правовая форма / форма собственности		ИНН	93287520		
открытое акционерное общество / смешанная российская собственность с долей федеральной собственности		по ОКВЭД	7708587205		
Единица измерения <u>в тыс. рублей</u>		по ОКЕИ	45.1		
			47	41	
			384		

Показатель		За отчетный период	За аналогичный период предыдущего года
наименование	код		
1	2	3	4
Доходы и расходы по обычным видам деятельности			
Выручка (нетто) от продажи товаров, продукции, работ, услуг (за минусом налога на добавленную стоимость, акцизов и аналогичных обязательных платежей)	010	38 366 296	65 560 754
Себестоимость проданных товаров, продукции, работ, услуг	020	(36 094 678)	(61 460 514)
Валовая прибыль	029	2 271 618	4 100 240
Коммерческие расходы	030	-	-
Управленческие расходы	040	(1 966 627)	(2 824 775)
Прибыль (убыток) от продаж	050	304 991	1 275 465
Прочие доходы и расходы			
Проценты к получению	060	20 655	17 760
Проценты к уплате	070	(3 519)	(4 442)
Доходы от участия в других организациях	080	-	-
Прочие доходы	090	816 075	1 156 853
Прочие расходы	100	(1 035 874)	(1 796 565)
Прибыль (убыток) до налогообложения	140	102 328	649 071
Отложенные налоговые активы	141	183	1 386
Отложенные налоговые обязательства	142	(132)	(2)
Текущий налог на прибыль	150	(113 980)	(350 497)
Налог на прибыль и иные аналогичные обязательные платежи	180	(3 954)	(2 192)
Уточнение налога на прибыль (прошлые периоды)	180	20 179	-
Отложенные налоговые активы, списанные в отчетном периоде на счет прибылей и убытков	180	-	8 718
Чистая прибыль (убыток) отчетного периода	190	4 624	306 484
СПРАВОЧНО:			
Постоянные налоговые обязательства (активы)	200	93 462	234 188
Базовая прибыль (убыток) на акцию	201	-	-
Разводненная прибыль (убыток) на акцию	202	-	-

РАСШИФРОВКА ОТДЕЛЬНЫХ ПРИБЫЛЕЙ И УБЫТКОВ

Показатель		За отчетный период		За аналогичный период предыдущего года	
наименование	код	прибыль	убыток	прибыль	убыток
1	2	3	4	5	6
Штрафы, пени и неустойки, признанные или по которым получены решения суда (арбитражного суда) об их взыскании	210	7 029	34 999	9 657	22 814
Прибыль (убыток) прошлых лет	220	73 240	135 078	121 528	342 750
Возмещение убытков, причиненных неисполнением или ненадлежащим исполнением обязательств	230	4 836	3 729	1 142	2 554
Курсовые разницы по операциям в иностранной валюте	240	1	8	-	246
Отчисления в оценочные резервы	250	X	67 306	X	218 759
Списание дебиторских и кредиторских задолженностей, по которым истек срок исковой давности	260	8 633	2 117	-	-
	270	-	-	-	-

Руководитель  Тони Олег
Вильямсович
(подпись) (расшифровка подписи)

Главный бухгалтер  Проскура Наталья
Валентиновна
(подпись) (расшифровка подписи)

10 февраля 2010 г.

ОТЧЕТ ОБ ИЗМЕНЕНИЯХ КАПИТАЛА

за Январь - Декабрь 2009г.

	Форма №3 по ОКУД	КОДЫ		
		0710003		
	Дата (год, месяц, число)	2009	12	31
Организация <u>ОАО "РЖДстрой"</u>	по ОКПО	93287520		
Идентификационный номер налогоплательщика	ИНН	7708587205		
Вид деятельности <u>подготовка строительного участка</u>	по ОКВЭД	45.1		
Организационно-правовая форма / форма собственности <u>открытое акционерное общество</u> / <u>смешанная российская собственность с долей федеральной собственности</u>	по ОКОПФ/ОКФС	47	41	
Единица измерения <u>в тыс. рублей</u>	по ОКЕИ	384		

I. Изменения капитала

Показатель		Уставный капитал	Добавочный капитал	Резервный капитал	Нераспределенная прибыль (непокрытый убыток)	Итого
наименование	код					
1	2	3	4	5	6	7
Остаток на 31 декабря года, предшествующего предыдущему	010	10 162 690	72 457	-	(713 493)	9 521 654
2008 (предыдущий год)						
Изменения в учетной политике	011	X	X	X	-	-
Результат от переоценки объектов основных средств	012	X	-	X	-	-
	020	X	-	-	-	-
Остаток на 1 января предыдущего года	030	10 162 690	72 457	-	(713 493)	9 521 654
Результат от пересчета иностранных валют	031	X	-	X	X	-
Чистая прибыль	032	X	X	X	306 484	306 484
Дивиденды	033	X	X	X	-	-
Отчисления в резервный фонд	040	X	X	-	-	-
Увеличение величины капитала за счет:						
дополнительного выпуска акций	051	-	X	X	X	-
увеличения номинальной стоимости акций	052	-	X	X	X	-
реорганизации юридического лица	053	-	X	X	-	-
изменение ставки по налогу на прибыль	054	-	-	-	1 762	1 762
Уменьшение величины капитала за счет:						
уменьшения номинала акций	061	-	X	X	X	-
уменьшения количества акций	062	229 537	X	X	X	229 537
реорганизации юридического лица	063	-	X	X	-	-
	064	-	-	-	-	-
Остаток на 31 декабря предыдущего года	070	9 933 153	72 457	-	(408 771)	9 596 838
2009 (отчетный год)						
Изменения в учетной политике	071	X	X	X	-	-
Результат от переоценки объектов основных средств	072	X	-	X	-	-
	080	X	-	-	-	-
Остаток на 1 января отчетного года	100	9 933 153	72 457	-	(408 771)	9 596 839
Результат от пересчета иностранных валют	101	X	-	X	X	-
Чистая прибыль	102	X	X	X	4 624	4 624
Дивиденды	103	X	X	X	-	-
Отчисления в резервный фонд	110	X	X	15 324	-	15 324

1	2	3	4	5	6	7
Увеличение величины капитала за счет:						
дополнительного выпуска акций	121	-	X	X	X	-
увеличения номинальной стоимости акций	122	-	X	X	X	-
реорганизации юридического лица	123	-	X	X	-	-
	124	-	-	-	-	-
Уменьшение величины капитала за счет:						
уменьшения номинала акций	131	-	X	X	X	-
уменьшения количества акций	132	-	X	X	X	-
реорганизации юридического лица	133	-	X	X	-	-
прочие выбытие (решение годового собрания акционеров)	134	-	-	-	(36 702)	(36 702)
Остаток на 31 декабря отчетного года	140	9 933 153	72 457	15 324	(440 849)	9 580 085

II. Резервы

Показатель		Остаток	Поступило	Использовано	Остаток
наименование	код				
1	2	3	4	5	6
Резервы, образованные в соответствии с законодательством:					
Резервы, образованные в соответствии с законодательством					
(наименование резерва)					
данные предыдущего года	151	-	-	-	-
данные отчетного года	152	-	15 324	-	15 324
Резервы, образованные в соответствии с учредительными документами:					
(наименование резерва)					
данные предыдущего года	161	-	-	-	-
данные отчетного года	162	-	-	-	-
Оценочные резервы:					
Резервы по сомнительным долгам					
(наименование резерва)					
данные предыдущего года	171	-	218 759	-	218 759
данные отчетного года	172	218 759	67 306	(218 759)	67 306
Резервы предстоящих расходов:					
(наименование резерва)					
данные предыдущего года	181	-	-	-	-
данные отчетного года	182	-	-	-	-

СПРАВКИ

Показатель		Остаток на начало отчетного года		Остаток на конец отчетного периода	
наименование	код				
1	2	3		5	
1) Чистые активы	200	9 596 839		9 580 085	
		Из бюджета		Из внебюджетных фондов	
		за отчетный год	за предыдущий год	за отчетный год	за предыдущий год
		3	4	5	6
2) Получено на:					
расходы по обычным видам деятельности - всего	210	2 085	-	-	-
в том числе:					
по Постановлению Правительства РФ от 31.12.2008 №1089 (снижение напряженности на рынке труда)	211	2 085	-	-	-
	212	-	-	-	-
	213	-	-	-	-
капитальные вложения во внеоборотные активы	220	-	-	-	-
в том числе:					
	221	-	-	-	-
	222	-	-	-	-
	223	-	-	-	-

Руководитель Тони Олег Вильямсович
 (подпись) (расшифровка подписи)

Главный бухгалтер Проскура Наталья Валентиновна
 (подпись) (расшифровка подписи)

10 февраля 2010 г.

ПРИЛОЖЕНИЕ К БУХГАЛТЕРСКОМУ БАЛАНСУ

за Январь - Декабрь 2009г.

		Форма №5 по ОКУД			КОДЫ		
		Дата (год, месяц, число)			0710005		
Организация <u>ОАО "РЖДстрой"</u>		по ОКПО			2009	12	31
Идентификационный номер налогоплательщика		ИНН			93287520		
Вид деятельности <u>подготовка строительного участка</u>		по ОКВЭД			7708587205		
Организационно-правовая форма / форма собственности		по ОКОПФ/ОКФС			45.1		
<u>открытое акционерное общество</u> / <u>смешанная российская собственность с долей федеральной собственности</u>					47	41	
Единица измерения <u>в тыс. рублей</u>		по ОКЕИ			384		

Нематериальные активы

Показатель		Наличие на начало отчетного года	Поступило	Выбыло	Наличие на конец отчетного периода
наименование	код				
1	2	3	4	5	6
Объекты интеллектуальной собственности (исключительные права на результаты интеллектуальной собственности)	010	-	-	-	-
в том числе:					
у патентообладателя на изобретение, промышленный образец, полезную модель	011	-	-	-	-
у правообладателя на программы ЭВМ, базы данных	012	-	-	-	-
у правообладателя на топологии интегральных микросхем	013	-	-	-	-
у владельца на товарный знак и знак обслуживания, наименование места происхождения товаров	014	-	-	-	-
у патентообладателя на селекционные достижения	015	-	-	-	-
Организационные расходы	020	-	-	-	-
Деловая репутация организации	030	-	-	-	-
	035	-	-	-	-
Прочие	040	-	-	-	-

Показатель		На начало отчетного года	На конец отчетного периода
наименование	код		
1	2	3	4
Амортизация нематериальных активов - всего	050	-	-
в том числе:			
	051	-	-
	052	-	-
	053	-	-

Основные средства

Показатель		Наличие на начало отчетного года	Поступило	Выбыло	Наличие на конец отчетного периода
наименование	код				
1	2	3	4	5	6
Здания	070	4 728 103	39 770	(100 963)	4 666 910
Сооружения и передаточные устройства	075	832 749	58 198	(33 382)	857 565
Машины и оборудование	080	3 159 317	145 015	(125 937)	3 178 395
Транспортные средства	085	995 179	135 201	(117 139)	1 013 241
Производственный и хозяйственный инвентарь	090	120 192	13 412	(13 542)	120 062
Рабочий скот	095	-	-	-	-
Продуктивный скот	100	-	-	-	-
Многолетние насаждения	105	81	-	-	81
Другие виды основных средств	110	76 671	16 367	(64 749)	28 289
Земельные участки и объекты природопользования	115	520 356	118 433	(150)	638 639
Капитальные вложения на коренное улучшение земель	120	-	-	-	-
Итого	130	10 432 648	526 396	(455 862)	10 503 182

Показатель		На начало отчетного года	На конец отчетного периода
наименование	код		
1	2	3	4
Амортизация основных средств - всего	140	1 950 299	2 319 986
в том числе:			
зданий и сооружений	141	344 803	413 747
машин, оборудования, транспортных средств	142	1 533 673	1 824 631
других	143	71 823	81 608
Передано в аренду объектов основных средств - всего	150	224 091	372 387
в том числе:			
здания	151	165 942	319 060
сооружения	152	22 018	28 496
других	153	36 131	24 831
Переведено объектов основных средств на консервацию	155	2 044 964	5 071 404
Получено объектов основных средств в аренду - всего	160	673 862	615 683
в том числе:			
здания	161	25 434	35 280
других	161	648 428	580 403
	161	-	-
Объекты недвижимости, принятые в эксплуатацию и находящиеся в процессе государственной регистрации	165	-	-
Справочно	код	На начало отчетного года	На начало предыдущего года
	2	3	4
Результат от переоценки объектов основных средств:			
первоначальной (восстановительной) стоимости	171	-	-
амортизации	172	-	-
	код	На начало отчетного года	На конец отчетного периода
	2	3	4
Изменение стоимости объектов основных средств в результате достройки, дооборудования, реконструкции, частичной ликвидации	180	-	17 788

Доходные вложения в материальные ценности

Показатель		Остаток	Поступило	Использовано	Остаток
наименование	код				
1	2	3	4	5	6
Имущество для передачи в лизинг	210	-	-	-	-
Имущество, предоставляемое по договору проката	220	-	-	-	-
	230	-	-	-	-
Прочие	240	-	-	-	-
Итого	250	-	-	-	-
	код	На начало отчетного года	На конец отчетного периода		
1	2	3	4		
Амортизация доходных вложений в материальные ценности	260	-	-		

Расходы на научно-исследовательские, опытно-конструкторские и технологические работы

Виды работ		Наличие на начало отчетного года	Поступило	Списано	Наличие на конец отчетного периода
наименование	код				
1	2	3	4	5	6
Всего	310	-	-	-	-
в том числе:					
разработка шпалы	311	-	100	-	100
	312	-	-	-	-
Справочно		код	На начало отчетного года	На конец отчетного периода	
		2	3	4	
Сумма расходов по незаконченным научно-исследовательским, опытно-конструкторским и технологическим работам		320	-	-	-
		код	За отчетный период	За аналогичный период предыдущего года	
		2	3	4	
Сумма не давших положительных результатов расходов по научно-исследовательским, опытно-конструкторским и технологическим работам, отнесенных на прочие расходы		330	-	-	-

Расходы на освоение природных ресурсов

Виды работ		Остаток на начало отчетного периода	Поступило	Списано	Остаток на конец отчетного периода
наименование	код				
1	2	3	4	5	6
Расходы на освоение природных ресурсов - всего	410	-	-	-	-
в том числе:					
	411	-	-	-	-
	412	-	-	-	-
Справочно		код	На начало отчетного года	На конец отчетного года	
		2	3	4	
Сумма расходов по участкам недр, не законченным поиском и оценкой месторождений, разведкой и (или) гидрогеологическими изысканиями и прочими аналогичными работами		420	-	-	-
Сумма расходов на освоение природных ресурсов, отнесенных в отчетном периоде на прочие расходы как безрезультатные		430	-	-	-

Финансовые вложения

Показатель		Долгосрчные		Краткосрочные	
наименование	код	на начало отчетного года	на конец отчетного периода	на начало отчетного года	на конец отчетного периода
1	2	3	4	5	6
Вклады в уставные (складочные) капиталы других организаций - всего	510	-	-	17 227	-
в том числе дочерних и зависимых хозяйственных обществ	511	-	-	17 227	-
Государственные и муниципальные ценные бумаги	515	-	-	-	-
Ценные бумаги других организаций - всего	520	-	-	-	2 036
в том числе долговые ценные бумаги (облигации, векселя)	521	-	-	-	2 036
Предоставленные займы	525	-	-	-	50 000
Депозитные вклады	530	-	-	470 000	2 070 000
Прочие	535	-	493	543	-
Итого	540	-	493	487 770	2 122 036
Из общей суммы финансовые вложения, имеющие текущую рыночную стоимость:					
Вклады в уставные (складочные) капиталы других организаций - всего	550	-	-	17 227	-
в том числе дочерних и зависимых хозяйственных обществ	551	-	-	17 227	-
Государственные и муниципальные ценные бумаги	555	-	-	-	-
Ценные бумаги других организаций - всего	560	-	-	-	2 036
в том числе долговые ценные бумаги (облигации, векселя)	561	-	-	-	2 036
Прочие	565	-	-	-	-
Итого	570	-	-	17 227	2 036
СПРАВОЧНО.					
По финансовым вложениям, имеющим текущую рыночную стоимость, изменение стоимости в результате корректировки оценки	580	-	-	-	-
По долговым ценным бумагам разница между первоначальной стоимостью и номинальной стоимостью отнесена на финансовый результат отчетного периода	590	-	-	-	-

Дебиторская и кредиторская задолженность

Показатель		Остаток на начало отчетного года	Остаток на конец отчетного периода
наименование	код		
1	2	3	4
Дебиторская задолженность:			
краткосрочная - всего	610	15 573 728	7 370 362
в том числе:			
расчеты с покупателями и заказчиками	611	14 317 333	6 018 854
авансы выданные	612	677 584	908 428
прочая	613	578 811	443 080
долгосрочная - всего	620	245	733
в том числе:			
расчеты с покупателями и заказчиками	621	-	-
авансы выданные	622	-	-
прочая	623	245	733
Итого	630	15 573 973	7 371 095
Кредиторская задолженность:			
краткосрочная - всего	640	20 066 035	11 309 711
в том числе:			
расчеты с поставщиками и подрядчиками	641	16 954 750	8 224 974
авансы полученные	642	1 640 148	2 239 254
расчеты по налогам и сборам	643	619 555	459 813
кредиты	644	-	-
займы	645	-	-
прочая	646	851 582	385 670
долгосрочная - всего	650	438 622	-
в том числе:			
кредиты	651	-	-
займы	652	-	-
расчеты с поставщиками	653	438 622	-
Итого	660	20 504 657	11 309 711

Расходы по обычным видам деятельности (по элементам затрат)


Показатель		За отчетный год	За предыдущий год
наименование	код		
1	2	3	4
Материальные затраты	710	32 352 887	55 318 484
Затраты на оплату труда	720	2 764 460	4 457 652
Отчисления на социальные нужды	730	591 494	1 008 965
Амортизация	740	384 232	627 028
Прочие затраты	750	1 968 232	2 873 160
Итого по элементам затрат	760	38 061 305	64 285 289
Изменение остатков (прирост [+], уменьшение [-]):			
незавершенного производства	765	85 378	22 660
расходов будущих периодов	766	(1 663)	(68 397)
резервов предстоящих расходов	767	-	-


Обеспечения

Показатель		Остаток на начало отчетного года	Остаток на конец отчетного периода
наименование	код		
1	2	3	4
Полученные - всего	810	-	-
в том числе:			
векселя	811	-	-
Имущество, находящееся в залоге	820	-	-
из него:			
объекты основных средств	821	-	-
ценные бумаги и иные финансовые вложения	822	-	-
прочее	823	-	-
	824	-	-
Выданные - всего	830	-	-
из него:			
векселя	831	-	-
Имущество, переданное в залог	840	-	-
из него:			
объекты основных средств	841	-	-
ценные бумаги и иные финансовые вложения	842	-	-
прочее	843	-	-
	844	-	-

Государственная помощь

Показатель		Отчетный период		За аналогичный период предыдущего года	
наименование	код				
1	2	3		4	
Получено в отчетном году бюджетных средств - всего	910	2 085		-	
в том числе:					
по Постановлению Правительства РФ от 31.12.2008 № 1089 (снижение напряженности на рынке труда)	911	2 085		-	
	912	-		-	
	913	-		-	
		на начало отчетного года	получено за отчетный период	возвращено за отчетный период	на конец отчетного периода
Бюджетные кредиты - всего	920	-	-	-	-
в том числе					
	921	-	-	-	-
	922	-	-	-	-
	923	-	-	-	-

Руководитель  Тони Олег
Вильямсович
(подпись) (расшифровка подписи)

Главный бухгалтер  Проскура Наталья
Валентиновна
(подпись) (расшифровка подписи)

10 февраля 2010 г.