

Бухгалтерский баланс
на 31 декабря 2011 г.

ма по ОКУД

Дата (число, месяц, год)

Коды		
0710001		
31	12	2011
93287520		
7708587205		
45.1		
47		41
384		

Организация Открытое акционерное общество "РЖДстрой"

по ОКПО

Идентификационный номер налогоплательщика

ИНН

Вид экономической деятельности

подготовка строительного участка

по ОКВЭД

Организационно-правовая форма / форма собственности

смешанная российская
собственность с долей
федеральной собственности

по ОКОПФ / ОКФС

открытое акционерное
общество

Единица измерения: в тыс. рублей

по ОКЕИ


Местонахождение (адрес)

г. Москва ул. Казакова 8

Пояснения	Наименование показателя	Код	На 31 декабря 2011 г.	На 31 декабря 2010 г.	На 31 декабря 2009 г.
	АКТИВ				
	I. ВНЕОБОРОТНЫЕ АКТИВЫ				
	Нематериальные активы	1110	121	-	-
	Результаты исследований и разработок	1120	-	-	-
	Основные средства и незавершенное строительство	1130	8 015 431	8 166 676	8 365 692
	в том числе:				
	основные средства	1131	7 698 984	7 809 069	8 059 802
	незавершенное строительство	1132	316 447	357 607	305 890
	Доходные вложения в материальные ценности	1140	119 956	121 687	123 394
	Финансовые вложения	1150	214 554	4 604	493
	Отложенные налоговые активы	1160	129 860	43 731	9 189
	Прочие внеоборотные активы	1170	221 878	426 272	180 082
	Итого по разделу I	1100	8 701 800	8 762 970	8 678 850
	II. ОБОРОТНЫЕ АКТИВЫ				
	Запасы	1210	1 910 655	1 264 546	1 337 040
	в том числе:				
	сырье, материалы и другие аналогичные ценности	1211	1 353 616	910 231	945 837
	затраты в незавершенном производстве	1212	80	-	-
	готовая продукция и товары для перепродажи	1213	538 071	334 448	371 336
	товары отгруженные	1214	15 642	321	863
	прочие запасы и затраты	1215	3 246	19 546	19 004
	Налог на добавленную стоимость по приобретенным ценностям	1220	90 195	49 687	59 865
	Дебиторская задолженность	1230	26 136 614	15 223 079	6 908 023
	в том числе покупатели и заказчики	1231	24 162 025	13 768 454	5 540 860
	Финансовые вложения (за исключением денежных эквивалентов)	1240	-	19 087	352 036
	Денежные средства и денежные эквиваленты	1250	3 345 946	5 348 132	2 348 262
	в том числе:				
	денежные средства	1251	614 085	1 648 132	578 262
	эквиваленты денежных средств	1252	2 731 861	3 700 000	1 770 000
	Прочие оборотные активы	1260	846 709	365 028	625 212
	в том числе:				
	выполненные этапы по незавершенным работам	1261	395 586	1 499	204 602
	расходы на лицензирование	1262	163	1	30
	недостачи и потери от порчи ценностей	1263	80 102	70 105	68 156
	НДС по авансам и предоплатам	1264	370 858	293 423	352 424
	Итого по разделу II	1200	32 330 119	22 269 559	11 630 438
	БАЛАНС	1600	41 031 919	31 032 529	20 309 288


Пояснения	Наименование показателя	Код	На 31 декабря 2011 г.	На 31 декабря 2010 г.	На 31 декабря 2009 г.
	ПАССИВ				
	III. КАПИТАЛ И РЕЗЕРВЫ				
	Уставный капитал (складочный капитал, уставный фонд, вклады товарищей)	1310	9 933 153	9 933 153	9 933 153
	Собственные акции, выкупленные у акционеров	1320	-	-	-
	Переоценка внеоборотных активов	1340	-	-	-
	Добавочный капитал (без переоценки)	1350	72 457	72 457	72 457
	Резервный капитал	1360	28 336	15 555	15 324
	Нераспределенная прибыль (непокрытый убыток)	1370	302 675	(309 943)	(1 533 078)
	Итого по разделу III	1300	10 336 621	9 711 222	8 487 856
	IV. ДОЛГОСРОЧНЫЕ ОБЯЗАТЕЛЬСТВА				
	Заемные средства	1410	-	-	-
	Отложенные налоговые обязательства	1420	79 779	442	329
	Оценочные обязательства	1430	-	-	-
	Прочие обязательства	1450	-	-	-
	Итого по разделу IV	1400	79 779	442	329
	V. КРАТКОСРОЧНЫЕ ОБЯЗАТЕЛЬСТВА				
	Заемные средства	1510	-	-	-
	Кредиторская задолженность	1520	30 345 574	21 074 759	11 612 030
	в том числе:				
	поставщики и подрядчики	1521	26 629 642	18 010 266	8 527 293
	задолженность перед персоналом организации	1522	208 933	180 550	131 879
	задолженность перед государственными внебюджетными фондами	1523	77 359	45 655	34 263
	задолженность по налогам и сборам	1524	184 545	440 026	425 550
	прочие кредиторы	1525	3 245 095	2 398 262	2 493 045
	Доходы будущих периодов	1530	19	-	-
	Оценочные обязательства	1540	269 926	246 106	209 073
	Прочие обязательства	1550	-	-	-
	Итого по разделу V	1500	30 615 519	21 320 865	11 821 103
	БАЛАНС	1700	41 031 919	31 032 529	20 309 288

Руководитель


(подпись)

Талашкин Геннадий
Николаевич
(расшифровка подписи)

Главный
бухгалтер


(подпись)

Ананских Екатерина
Александровна
(расшифровка подписи)

20 февраля 2012 г.


**Отчет о прибылях и убытках
за Январь - Декабрь 2011г.**


Организация Открытое акционерное общество "РЖДстрой"
 Идентификационный номер налогоплательщика _____
 Вид экономической деятельности подготовка строительного участка
 Организационно-правовая форма / форма собственности
смешанная российская
 собственность с долей
 открытого акционерного общества / федеральной собственности
 Единица измерения: в тыс. рублей

Коды		
0710002		
31	12	2011
по ОКПО 93287520		
ИНН 7708587205		
по ОКВЭД 45.1		
47	41	
по ОКОПФ / ОКФС		
по ОКЕИ 384		

Пояснения	Наименование показателя	Код	За Январь - Декабрь 2011г.	За Январь - Декабрь 2010г.
	Выручка	2110	85 919 822	59 068 652
	Себестоимость продаж	2120	(81 571 210)	(55 119 764)
	Валовая прибыль (убыток)	2100	4 348 612	3 948 888
	Коммерческие расходы	2210	(183 601)	(104 285)
	Управленческие расходы	2220	(2 506 138)	(2 092 263)
	Прибыль (убыток) от продаж	2200	1 658 873	1 752 340
	Доходы от участия в других организациях	2310	-	-
	Проценты к получению	2320	202 295	91 258
	Проценты к уплате	2330	-	-
	Прочие доходы	2340	909 484	750 376
	Прочие расходы	2350	(1 702 545)	(1 091 268)
	Прибыль (убыток) до налогообложения	2300	1 068 107	1 502 706
	Текущий налог на прибыль	2410	(392 675)	(317 393)
	в т.ч. постоянные налоговые обязательства (активы)	2421	197 302	176 114
	Изменение отложенных налоговых обязательств	2430	(79 337)	(113)
	Изменение отложенных налоговых активов	2450	86 129	34 542
	Прочее	2460	27 811	4 321
	Чистая прибыль (убыток)	2400	710 035	1 224 063

Пояснения	Наименование показателя	Код	За Январь - Декабрь 2011г.	За Январь - Декабрь 2010г.
	СПРАВОЧНО			
	Результат от переоценки внеоборотных активов, не включаемый в чистую прибыль (убыток) периода	2510	-	-
	в том числе:			
	Результат от прочих операций, не включаемый в чистую прибыль (убыток) периода	2520	-	-
	Совокупный финансовый результат периода	2500	710 035	1 224 063
	Базовая прибыль (убыток) на акцию	2900	-	-
	Разводненная прибыль (убыток) на акцию	2910	-	-

Руководитель  Талашкин Геннадий Николаевич
(подпись) (расшифровка подписи)

Главный бухгалтер  Ананских Екатерина Александровна
(подпись) (расшифровка подписи)

20 февраля 2012 г.